

# Luna Națională a Informării despre Bolile Transmisibile: STOP HIV, TUBERCULOZĂ, HEPATITĂ

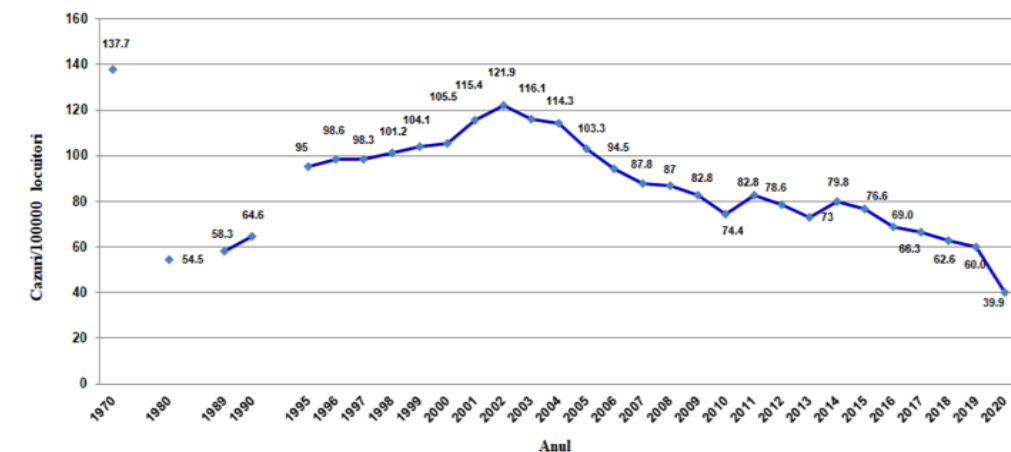
## DECEMBRIE 2022 ZeroDiscriminare!

Institutul Național de Pneumoftiziologie „Prof. Dr. Marius Nasta”, a raportat în sistemul european TESSy (The European Surveillance System), pentru anul 2020, un număr de 7693 cazuri de tuberculoză, cu 34% mai puține față de anul precedent.

Analiza ratelor specifice pe grupe de vârstă a cazurilor relevă valori maxime la grupa de vârstă 45-54 ani.

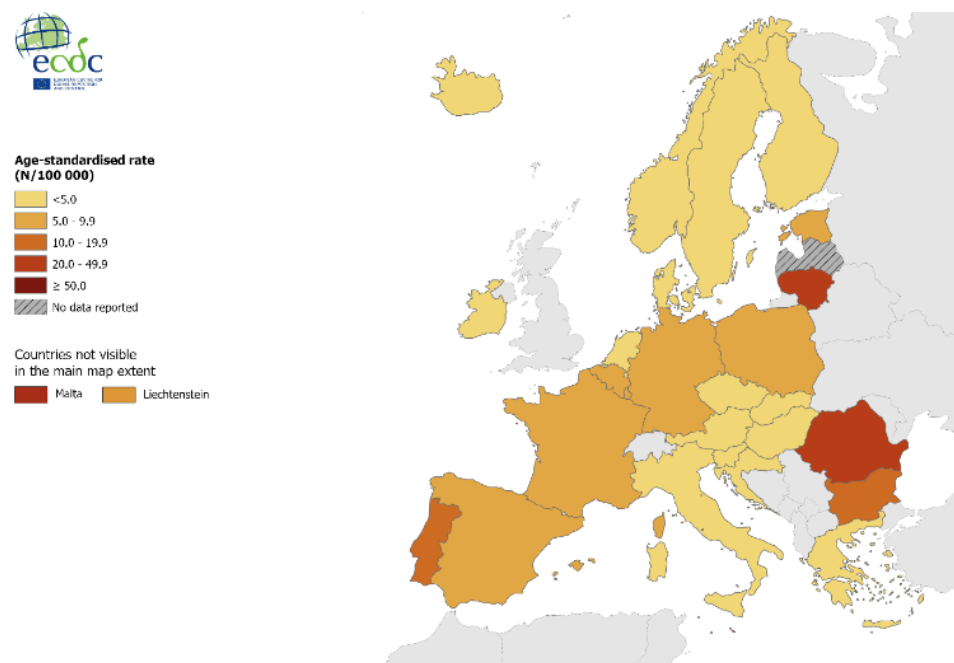
Proporția cazurilor înregistrate la copii (0-14 ani) reprezintă 3,4% din numărul total de cazuri, valoare identică cu cea din anul precedent.

**Evoluția incidenței tuberculozei în România, în perioada 1970-2020**



Sursa: INSP/Institutul Național de Pneumoftiziologie „Prof. Dr. Marius Nasta”

**Cazuri noi TB în UE/SEE, la 100.000 de locuitori, 2020**



Sursa: ECDC, <https://www.ecdc.europa.eu/en/publications-data/tuberculosis-annual-epidemiological-report-2020>

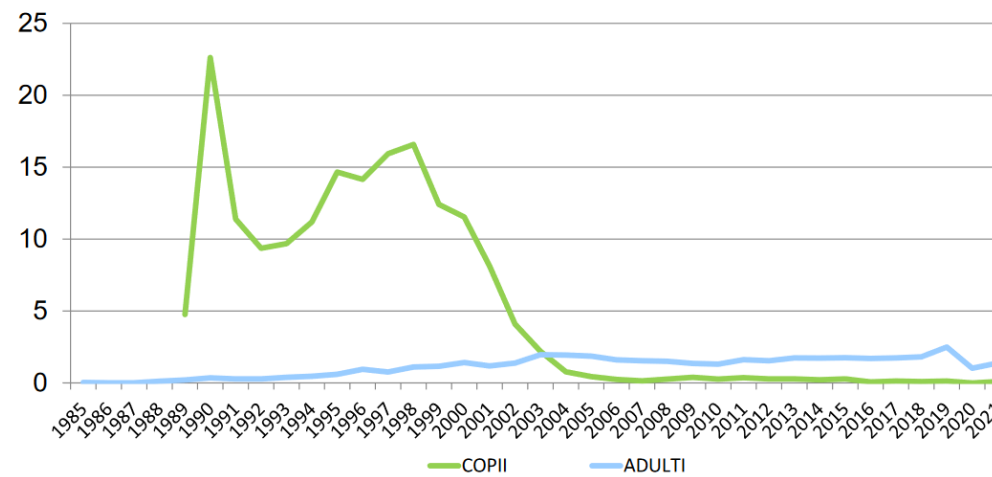
### Țintele pentru anul 2025 sunt centrate pe oameni

Țintele propuse pentru anul 2025 se încadrează în trei categorii:

1. Servicii complete HIV.
2. Integrarea serviciilor centrate pe oameni.
3. Un mediu favorabil pentru serviciile HIV – prin îndepărtarea impedimentelor sociale și legale.

În România, în anul 2021, au fost depistate 559 de cazuri noi de HIV/SIDA. Au fost notificate 333 de cazuri noi cu infecție HIV și 226 de cazuri noi cu SIDA; au fost înregistrate 129 decese prin fișele de confirmare a cazului HIV/SIDA.

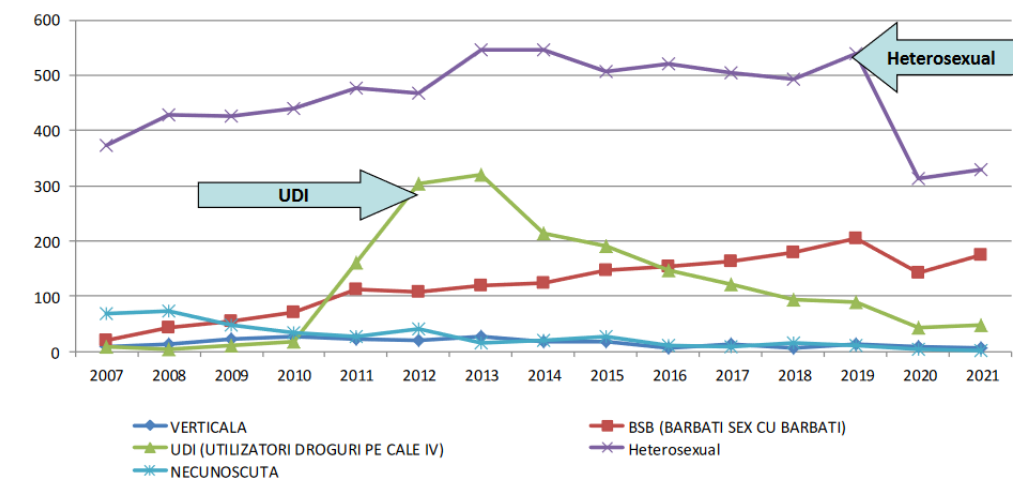
**Incidența SIDA în România, la adulți și copii, în perioada 1985 – 2021 (la 100.000 locuitori)**



Copii 2021: 0,10/100.000  
Adulți 2021: 1,38/100.000

Sursa: Compartimentul pentru Monitorizarea și Evaluarea Infecției HIV/SIDA în România – INBI “Prof. Dr. M. Balș”

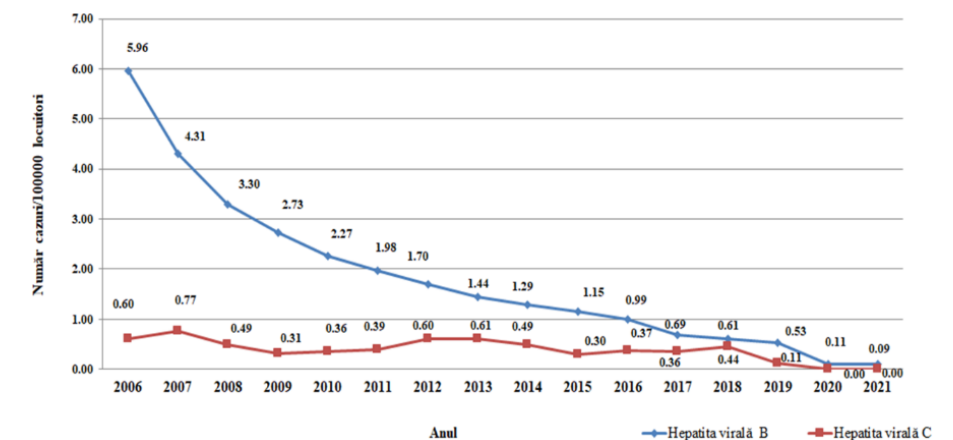
**Tendințe în calea de transmitere HIV în România 2007-2021**



Sursa: Compartimentul pentru Monitorizarea și Evaluarea Infecției HIV/SIDA în România – INBI “Prof. Dr. M. Balș”

Conform datelor INSP-CNSCBT, în România continuă trendul descendent pentru incidența raportată a hepatitei virale B, în paralel cu variații minore, de la un an la altul, pentru hepatita virală C care și în anul 2021 a atins valoarea zero.

**Evoluția incidenței hepatitei virale B și C, România, anii 2006-2021**



Sursa: INSP-CNSCBT <https://insp.gov.ro/centrul-national-de-supraveghere-si-control-al-bolilor-transmisibile-cnscbt/analiza-date-supraveghere/>



MINISTERUL  
SĂNĂTĂȚII



INSTITUTUL NAȚIONAL  
DE SĂNĂTATE PUBLICĂ



CENTRUL NAȚIONAL DE  
EVALUARE ȘI PROMOVARE A  
STĂRII DE SĂNĂTATE



CENTRUL REGIONAL DE  
SĂNĂTATE PUBLICĂ  
TIMIȘOARA



DIRECȚIA DE  
SĂNĂTATE PUBLICĂ  
BRAȘOV